

- 11 kristall klar
- 12 schwarz
- 61 kristall matt

Die Artikelnummer wird um weitere 2 Ziffern erweitert. Beispiel:  
 Waschtisch 3-Loch Batterie in chrom mit Griffen in kristallklar:  
 627.30.300.000-11  
 Modell Oberfläche Kristallgriff

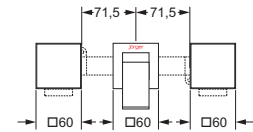
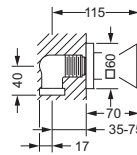
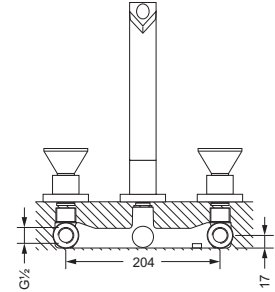
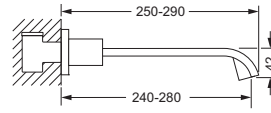
## Wand-Waschtisch Batterien



627.30.365

### Wand-Waschtisch 3-Loch Batterie 1/2", XXL, Fertigmontageset

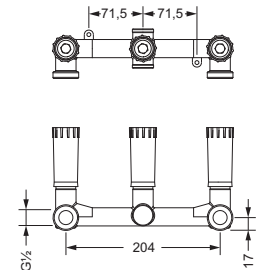
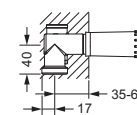
- Wand-Auslauf, Ausladung 240-280 mm
- Luftsprudler M16,5 x 1
- Griff, Hülse, Rosette
- Oberteile 1/2", keramische Scheiben, rechts und links schließend
- dazu benötigt:  
 Wand-Waschtisch 3-Loch Batterie  
 Einbaukörper 649.30.380



649.30.380

### Wand-Waschtisch 3-Loch Batterie 1/2", Einbaukörper

- Oberteile mit keramischen Scheiben 1/2", Exacto
- 2 Anschlüsse
- Stichmaß 204 mm
- zu Fertigmontageset 627.30.365



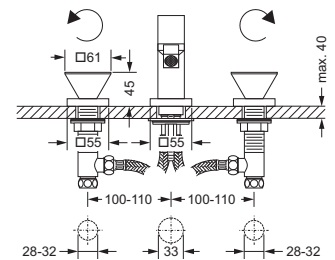
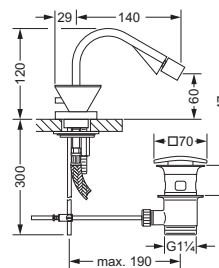
## Bidet Batterien



627.30.100

### Bidet 3-Loch Batterie 1/2"

- Ausladung 145 mm; Höhe 120 mm
- Luftsprudler M16,5x1
- 2 Seitenrandventile mit keramischen Oberteilen 1/2", rechts und links schließend
- 2 Druckschläuche M10x1 x 1/2" x 150 mm
- Exzenter-Ablaufgarnitur 1 1/4" mit quadratischem Stopfen
- Zur Verbindung ans Eckventil empfohlen:  
 2 x 649.15.530 (Kupferrohr 300 mm)



627.30.600

### Bidet 3-Loch Batterie 1/2"

- Ausladung 145 mm; Höhe 120 mm
- Luftsprudler M16,5x1
- 2 Seitenrandventile mit keramischen Oberteilen 1/2", rechts und links schließend
- 2 Druckschläuche M10x1 x 1/2" x 150 mm
- Exzenter-Ablaufgarnitur 1 1/4" mit rundem Stopfen
- Zur Verbindung ans Eckventil empfohlen:  
 2 x 649.15.530 (Kupferrohr 300 mm)

