

- 11 kristall klar
- 12 schwarz
- 16 bernstein
- 17 amethyst

Die Artikelnummer wird um weitere 2 Ziffern erweitert. Beispiel:
 Waschtisch 3-Loch Batterie in chrom mit Griffen in kristallklar:
 600.30.300.00-11
 Modell Oberfläche Kristallgriff

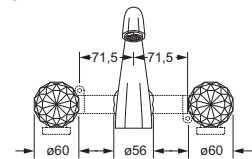
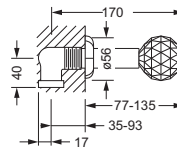
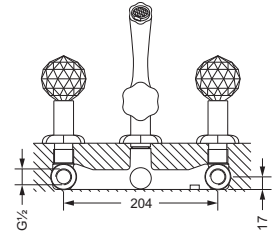
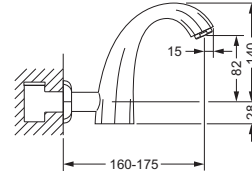
Wand-Waschtisch Batterien



600.30.360

Wand-Waschtisch 3-Loch Batterie 1/2", Fertigmontageset

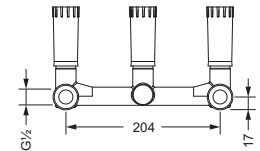
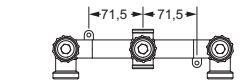
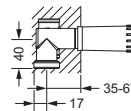
- Wand-Auslauf, Ausladung 160-175 mm
- Luftsprudler M16,5 x 1
- 2 Oberteile 1/2" mit keramischen Scheiben, Exacto
- Griff, Hülse, Rosette
- dazu benötigt: Einbaukörper 649.30.380



649.30.380

Wand-Waschtisch 3-Loch Batterie 1/2", Einbaukörper

- 2 Anschlüsse
- Stichmaß 204 mm
- zu Fertigmontageset 607.30.360



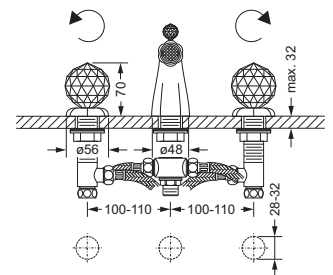
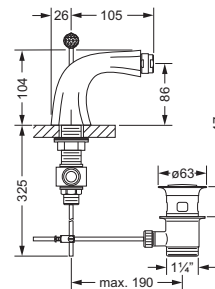
Bidet Batterien



600.30.100

Bidet 3-Loch Batterie 1/2"

- Ausladung 105 mm; Höhe 104 mm
- Luftsprudler M24x1 mit Kugelgelenk
- 2 Seitenrandventile mit keramischen Oberteilen 1/2", rechts und links schließend
- 2 Druckschläuche 1/2" x 1/2" x 300 mm
- Exzenter-Ablaufgarnitur 1 1/4"
- Zur Verbindung ans Eckventil empfohlen:
 2 x 649.15.530 (Kupferrohr 300 mm)



600.10.100

Bidet 1-Loch Batterie 1/2"

- Ausladung 115 mm; Höhe 112 mm
- Luftsprudler M24x1
- Keramik-Innenoberteile 1/2", rechts und links schließend
- Exzenter-Ablaufgarnitur 1 1/4"
- 2 Kupferrohre M10 x 1
- (flexible Druckschläuche optional lieferbar)

